

# ABAXO

## INSTRUKCJA MONTAŻU / OBSŁUGI

### KAMERA WIDEODOMOFONOWA C-700C

CE



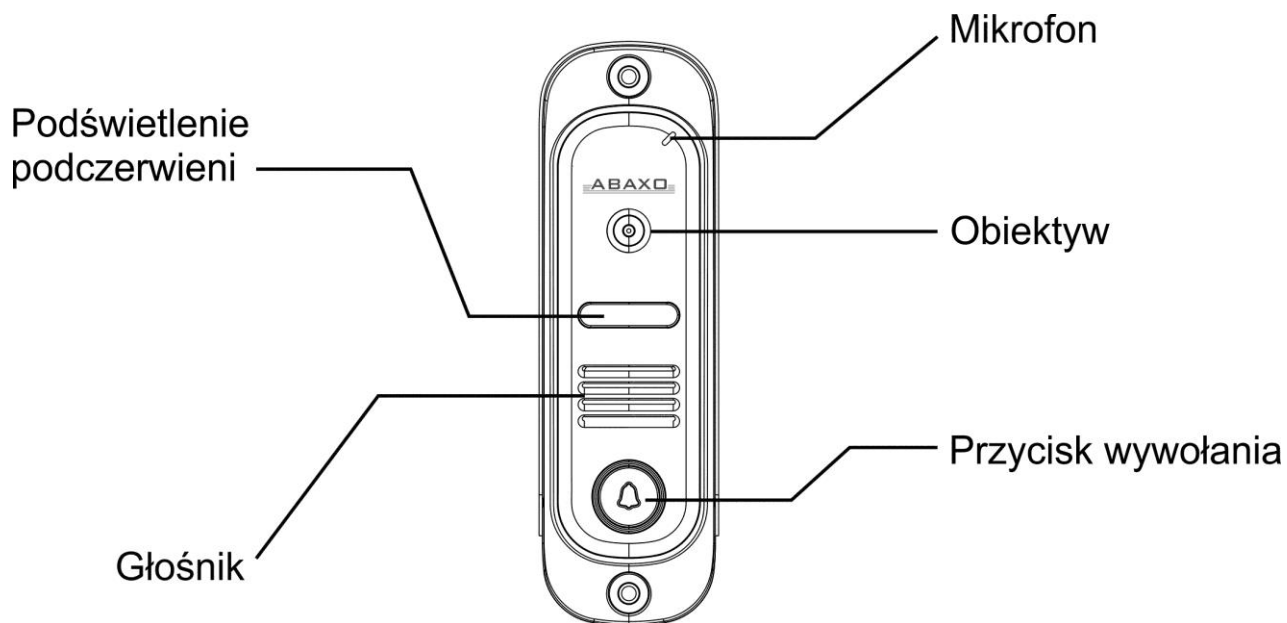
Importer:

**&GDE**  
POLSKA

Włosań, ul. Świątnicka 88  
32-031 Mogilany

tel. +48 12 256 50 25  
+48 12 256 50 35  
GSM: +48 697 777 519  
[biuro@gde.pl](mailto:biuro@gde.pl)  
[www.gde.pl](http://www.gde.pl)

## Wygląd zewnętrzny kamery C-700C

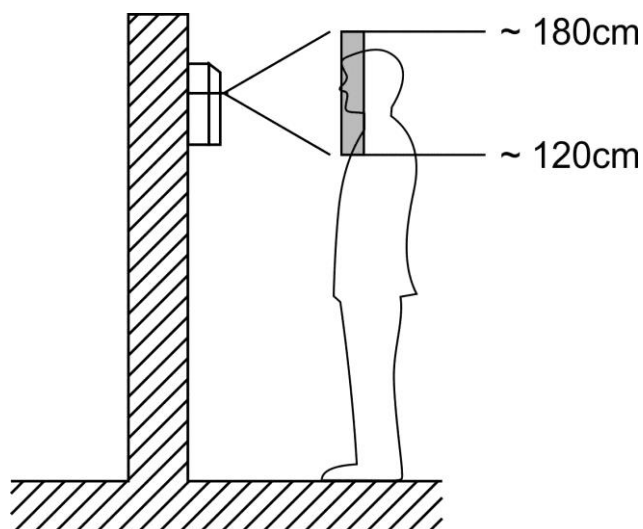


## ZANIM ROZPOCZNIESZ MONTAŻ!

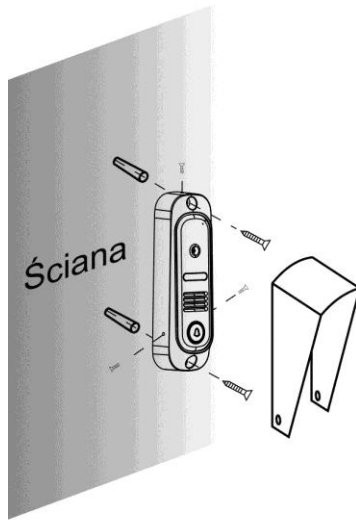
- Nie montuj videodomofonu w pobliżu urządzeń emitujących pole magnetyczne, takich jak telewizor, magnetowid, itp.
- Monitor powinien być ulokowany w pobliżu gniazdka. Jeśli nie używasz videodomofonu przez dłuższy czas, wyłącz zasilanie.
- Videodomofon nie powinien znajdować się w miejscach narażonych na dużą wilgotność powietrza.
- Nie lokuj urządzenia w miejscach narażonych na wibracje lub wstrząsy.
- Nie montuj videodomofonu w miejscu narażonym na bezpośrednie promieniowanie słoneczne lub inne oświetlenie.

## Montaż kamery

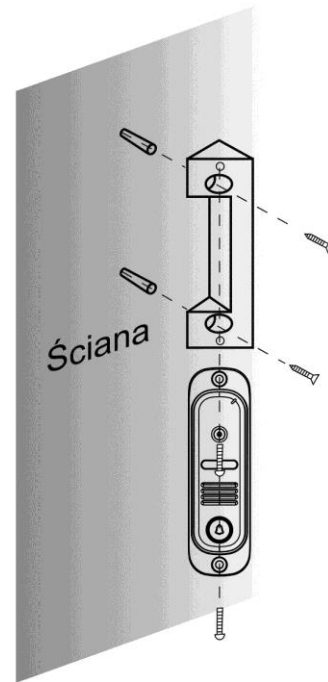
Panel z kamerą powinien być zainstalowany na wysokości odpowiedniej dla danej lokalizacji kamery. Przed ostatecznym montażem podłącz kamerę do monitora i sprawdź widok na ekranie przy różnych ustawieniach kamery. Wybierz optymalną wysokość dla której widok z kamery jest najbardziej odpowiedni.



## Montaż kamery C-700C:



Montaż kamery z dodatkowym daszkiem



Montaż kamery z podstawą skośną

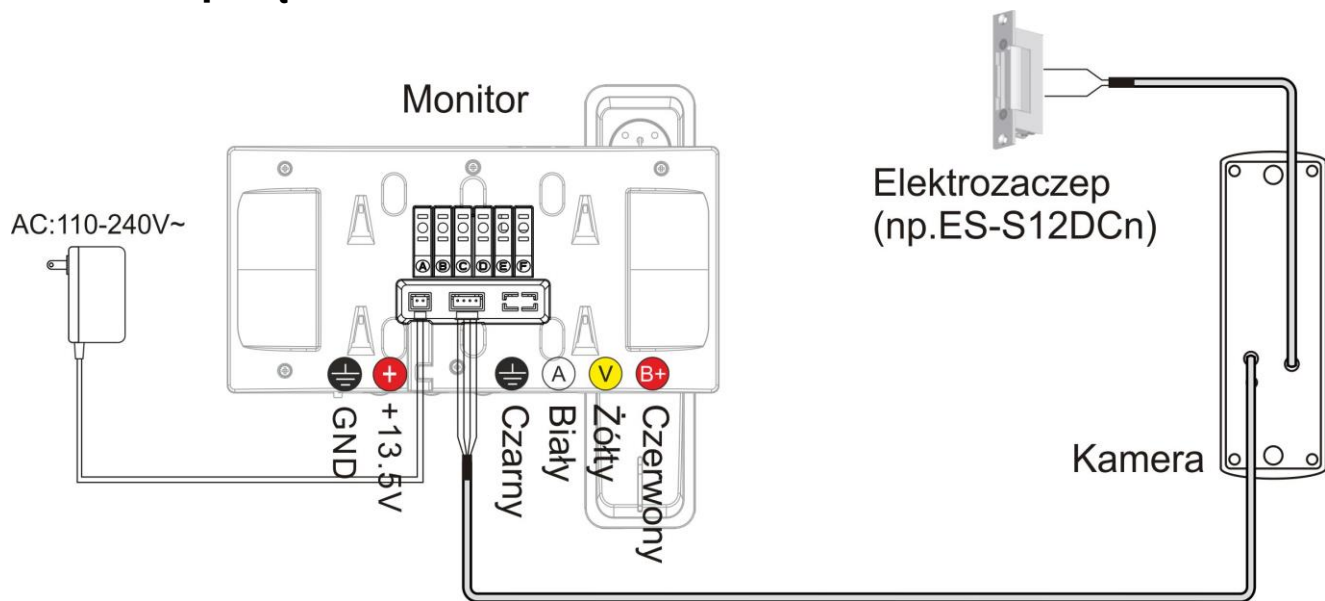
### **Uwaga!**

Kamera C-700C jest wyposażona w układ regulacji toru audio fabrycznie ustawiony dla zapewnienia odpowiedniego poziomu sygnału rozmowy przy montażu kamery bez dodatkowych akcesoriów. W przypadku problemów z działaniem toru audio (np. przy instalacji kamery wraz z dodatkowym daszkiem) należy wykonać modyfikację kamery – połączyć zworę PY4 na płycie elektroniki kamery (modyfikację powinna wykonać osoba dysponująca odpowiednią wiedzą z zakresu instalacji i elektroniki).

Kamera C-700C fabrycznie skonfigurowana jest dla zasilania obwodu elektrozaczepu (12V DC, max. 300mA przy prądzie stałym). Istnieje możliwość modyfikacji układu sterowania zgodnie z poniższą tabelą (modyfikację powinna wykonać osoba dysponująca odpowiednią wiedzą z zakresu instalacji i elektroniki):

Zwora / wyjście	Wyjście 12V DC (ustawienie fabryczne)	Wyjście NO
Zwora PY1	Zwarte	Rozwarte
Zwora PY2	Rozwarte	Zwarte
Zwora PY3	Zwarte	Rozwarte

## Schemat połączeń



Czarny – GND (zalecany przewód RG-59 – oplot)

Biały – Audio (zalecana średnica przewodu 0,5 mm lub 1mm)

Żółty – Video (zalecany przewód RG-59 – żyła wewnętrzna)

Czerwony - +12V DC (zalecana średnica przewodu 0,5 mm lub 1mm)

## Dane techniczne

### KAMERA C-700C

Zasilanie	12V DC (z monitora)
Pobór mocy	max 2W
Przetwornik obrazu	1/4"
Minimalne oświetlenie	0,1 Lux przy 30 cm
Temperatura pracy	- 15°C do + 50°C
Waga	0,5kg
Wymiary (szer/ wys / gł)	43,2 x 140,6 x 29,3 mm

## Rozwiązywanie problemów

Jeśli masz problemy z włączeniem wideodomofonu, najpierw sprawdź źródło zasilania monitora. Na zasilaczu powinna świecić się zielona dioda LED.

Po wywołaniu monitora z kamery na ekranie powinien pojawić się obraz sprzed kamery. Jeśli słyszysz sygnał wywołania a mimo to nie ma wizji sprawdź okablowanie wideodomofonu.

Jeśli obraz wizyjny jest niedostatecznie ostry – spróbuj regulacji kontrastu pokrętkiem w monitorze. Jeśli mimo to obraz jest niewyraźny – sprawdź okablowanie wideodomofonu.

Jeśli nadal występują problemy, proszę skontaktować się z dealerem.

## Pozbywanie się starych urządzeń elektrycznych



To urządzenie jest oznaczone zgodnie z Ustawą o zużytym sprzęcie elektrycznym i elektronicznym symbolem przekreślonego kontenera na odpady. Takie oznakowanie informuje, że sprzęt ten, po okresie jego użytkowania nie może być umieszczany łącznie z innymi odpadami pochodzącymi z gospodarstwa domowego. Użytkownik jest zobowiązany do oddania go prowadzącym zbieranie zużytego sprzętu elektrycznego i elektronicznego. Prowadzący zbieranie, w tym lokalne punkty zbiórki, sklepy oraz gminne jednostki, tworzą odpowiedni system umożliwiający oddanie tego sprzętu. Właściwe postępowanie ze zużytym sprzętem elektrycznym i elektronicznym przyczynia się do uniknięcia szkodliwych dla zdrowia ludzi i środowiska naturalnego konsekwencji, wynikających z obecności składników niebezpiecznych oraz niewłaściwego składowania i przetwarzania takiego sprzętu.

(TŁUMACZENIE DEKLARACJI ZGODNOŚCI)

## DEKLARACJA ZGODNOŚCI

**My**

BONSO ELECTRONICS LTD.  
UNIT 1106-1110, 11/F., STAR HOUSE, 3 SALISBURY ROAD,  
TSIMSHATSUI, KOWLOON, HONG KONG.

**Oświadczamy na własną odpowiedzialność, że produkt:**

Nazwa produktu: Kamera wideodomofonu  
Model: C-700C

**Spełnia następujące normy:**

EMC: EN 55022:2010, EN 50130-4:2011, EN 61000-3-2:2006 + A1:2009 + A2:2009, EN 61000-3-3:2008

**Opisany produkt jest zgodny z dyrektywami:**

2004/108/EC  
93/68/EEC



**Osoba odpowiedzialna za sporządzenie deklaracji**

Susan Seo, Manufacture Plant / Manager  
5 marzec 2013, Hong Kong



**Warunki gwarancji:**

1. GDE POLSKA udziela gwarancji na okres 24 miesięcy od daty sprzedaży sprzętu.
2. Ujawnione w tym okresie wady sprzętu będą usuwane bezpłatnie przez Serwis w możliwie najkrótszym terminie nieprzekraczającym 14-tu dni roboczych począwszy od daty przyjęcia produktu do naprawy przez Serwis.
3. Warunkiem korzystania z uprawnień gwarancyjnych jest dostarczenie urządzenia do Serwisu GDE POLSKA wraz z dowodem zakupu i oryginalną, poprawnie wypełnioną Kartą Gwarancyjną ( tzn. zawierającą pieczęć firmową sprzedawcy, numer dowodu zakupu, datę sprzedaży, nazwę urządzenia, numer seryjny, model, czytelny podpis osoby wystawiającej kartę oraz podpis kupującego). Odpowiedzialność za błędy popełnione przy wypisywaniu Karty Gwarancyjnej ponosi Sprzedawca.
4. Postanowienia Serwisu mają charakter ostateczny.
5. Uprawniony z gwarancji powinien dostarczyć urządzenie do Serwisu w oryginalnym opakowaniu fabrycznym. Gwarant nie ponosi odpowiedzialności za ewentualne uszkodzenia powstałe podczas transportu do Serwisu.
6. Przy zgłoszeniu wadliwego urządzenia uprawniony z gwarancji powinien załączyć sporządzony w formie pisemnej dokładny opis objawów wadliwego działania urządzenia z uwzględnieniem środowiska pracy i sposobu w jaki się ujawniają.
7. Klientowi przysługuje prawo wymiany sprzętu na nowy, jeżeli:
  - Serwis dokona w trakcie trwania okresu gwarancyjnego trzech napraw, a urządzenie będzie nadal wykazywało wady uniemożliwiające jego użytkowanie zgodne z przeznaczeniem.
  - Serwis stwierdzi na piśmie, iż usunięcie wady nie jest możliwe. W przypadku wymiany sprzętu potrąca się równowartość brakujących lub uszkodzonych mechanicznie przez klienta elementów.
8. Jeżeli wymiana sprzętu na nowy nie jest możliwa, klientowi przysługuje prawo do zwrotu zapłaconej ceny.
9. Gwarant zastrzega sobie prawo obciążenia uprawnionego z gwarancji kosztami usług serwisowych i transportu, gdy uszkodzenie nie było objęte gwarancją lub urządzenie okazało się sprawne.
10. Gwarant może odmówić wykonania usługi gwarancyjnej w przypadku stwierdzenia naruszenia plomb, niekompletności urządzenia, niezgodności lub niekompletności danych w dokumentacji, dokonywania nieautoryzowanych napraw, zmian konstrukcyjnych, używania urządzenia do celów niezgodnych z przeznaczeniem oraz dokonania rekonfiguracji lub rozbudowy urządzenia przez nieupoważnione przez Gwaranta osoby.
11. Gwarancja nie obejmuje:
  - uszkodzeń wynikłych ze zdarzeń losowych (uszkodzenie elektryczne, pożar, zalanie, powódź itp.)
  - uszkodzeń mechanicznych i wywołanych nimi wad
  - uszkodzeń wynikających z instalacji i eksploatacji urządzenia w warunkach lub w sposób niezgodny ze specyfikacją Producenta
  - uszkodzeń powstałych z winy lub niewiedzy użytkownika
  - czynności opisanych w instrukcji obsługi, które uprawniony z gwarancji zobowiązany jest wykonać we własnym zakresie i na własny koszt
12. Niniejsza gwarancja w odniesieniu do towarów konsumpcyjnych nie wyłącza, nie ogranicza ani nie zawieszają uprawnień kupującego wynikających z niezgodności towaru z umową.

**KARTA GWARANCYJNA**

Nazwa, typ

Numer karty gwarancyjnej

Numer seryjny

**ABAXO**

Numer dowodu zakupu

Pieczętka sklepu, podpis

Data sprzedaży

Oświadczam, że zapoznałem(am) się i akceptuję warunki zawarte w niniejszej Karcie Gwarancyjnej

Czytelny podpis kupującego:

**Adnotacje punktu serwisowego**

Data	Opis naprawy	Pieczętka i podpis	Uwagi / Nr naprawy

GDE POLSKA  
 Włosań, ul. Świątnicka 88, 32-031 Mogilany  
 Tel./Fax (012) 256-50-35 (25), Fax: (012) 270 56 96  
 „SERWIS”  
 www.gde.pl

**ABAXO**